

CPA 5

5" ICT Surface-Mount Loudspeaker for Installation Applications

CN

CN 安全须知

1. 请阅读这些说明。
2. 请妥善保存这些说明。
3. 请注意所有的警示。
4. 请遵守所有的说明。
5. 请勿在靠近水的地方使用本产品。
6. 请用干布清洁本产品。
7. 请勿堵塞通风孔, 安装本产品时请遵照厂家的说明, 通风孔不要覆盖诸如报纸、桌布和窗帘等物品而妨碍通风。
8. 请勿将本产品安装在热源附近, 如暖气片, 炉子或其它产生热量的设备 (包括功放器)。产品上不要放置裸露的火焰源, 如点燃的蜡烛。
9. 请只使用厂家指定的附属设备和配件。



10. 请只使用厂家指定的或随货销售的手推车, 架子, 三角架, 支架和桌子。若使

用手推车来搬运设备, 请注意安全放置设备, 以避免手推车和设备倾倒而受伤。

11. 如果液体流入或异物落入设备内, 设备遭雨淋或受潮, 设备不能正常运作或被摔坏等, 设备受损需进行维修时, 所有维修均须由合格的维修人员进行维修。

CN

感谢您购买 Tannoy CPA 5。

CPA 5 的设计在声音和外观上都令人愉悦, 可用于从餐厅的背景音乐到舞台上的现场键盘监控的所有应用。


在您的 CPA 5 离开工厂之前, 已对其进行了检查和测试, 以确保其完好无损。但是, 请您检查一下 CPA 5, 以确保运输过程中没有损坏。万一发生任何损坏, 请立即通知您的经销商。在这种情况下, 您将需要保留您的运输纸箱, 因为您的经销商会要求您退回有故障的部件进行检查。

放大

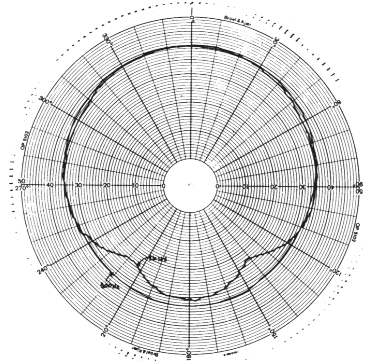
您的 CPA 5 可以用任何低阻抗放大器安全地驱动, 以从 10 瓦到 100 瓦的音乐重现。但是, 应注意避免放大器进入削波状态。通常, 没有失真的高功率放大器对 CPA 5 的损害要比持续削波的低功率放大器的损害小。

安装硬件

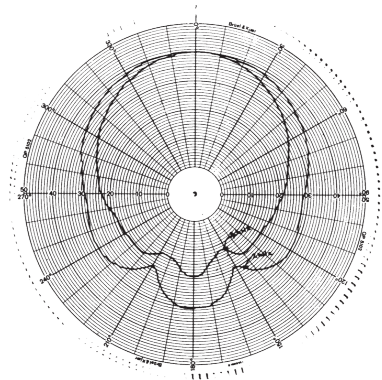
Tannoy CPA 5 Contractors 通用支架是 CPA 5 的理想安装单元。由匹配的黑色涂层硬化钢制成, 并通过球节固定进行多次定位。单独提供。



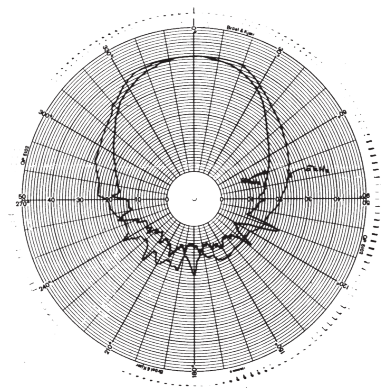
CPA 5 POLAR PLOTS



500 Hz - 1 kHz

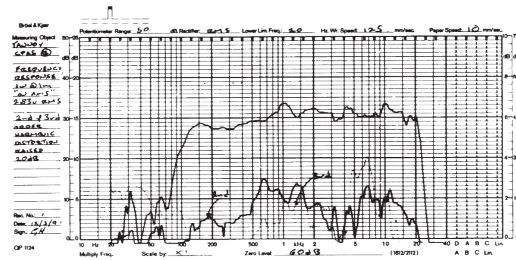


2 kHz - 4 kHz

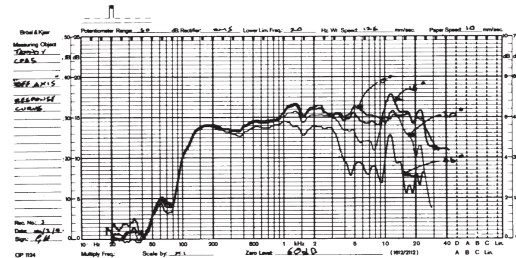


8 kHz - 16 kHz

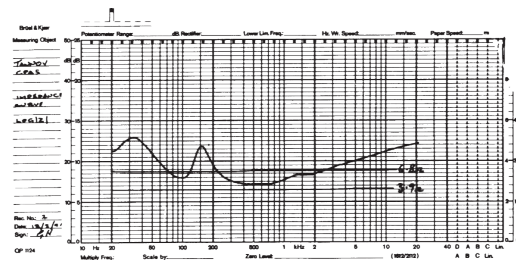
FREQUENCY



OFF AXIS RESPONSE



IMPEDANCE



建筑和工程规范

扬声器系统应为单驱动单元, 点源, 磁屏蔽, 全范围 ICT 类型。

没有任何电子控制的扬声器的性能应达到或超过以下标准:


在扫频正弦波的轴上 1 米处测得的频率响应应为 80 Hz - 22 kHz。功率处理应为 100 瓦, 额定阻抗应为 8 欧姆。轴上的最大连续 SPL 1 米应为 110 dB。

尺寸应为 (H x W x D): 220 x 145 x 155 毫米 (8.7 x 5.71 x 6.1 英寸)。

扬声器系统应为 Tannoy CPA 5。

CN

技术参数

频率响应	80 Hz-22 kHz
电源处理	100 W
灵敏度	90 dB (1 W @ 1 m)
最大声压级	110 dB
高频色散 (-6 dB)	参考极坐标图
DI	10.5
问	10.7
驾驶员补充	5" 
机壳	矿物浸渍聚丙烯
连接器	弹簧加载
净重	2.3 kg (5.1 lbs)
尺寸 (高 x 宽 x 深)	22.1 x 15.6 x 13.3 cm (8.6 x 6.1 x 5")

其他的重要信息

CN

其他的重要信息

1.

在线注册。请购买 Music Tribe 产品后立即在 musictribe.com 网站注册。网页上有简单的在线注册表格。这有助于我们更快更有效率地处理您维修等事宜。请阅读保修的相关条款及条件。
2.

无法正常工作。若您的 Music Tribe 产品无法正常工作, 我们会为您尽快修复。请联系您购买产品的销售商。若您所在地区没有 Music Tribe 销售商, 请联系 musictribe.com 网站的“WHERE TO BUY”一栏下的所列出的子公司或经销商。
3.

电源连接。将本设备连接电源前, 请确保使用的电压正确。保险丝需要更换时, 必须使用相同型号及定额的保险丝。

