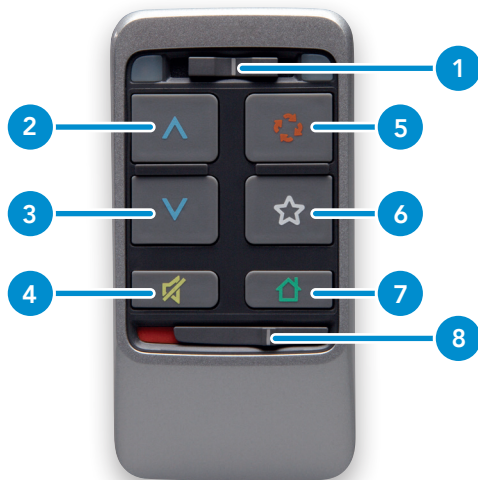


SURFLINK™

TÁVIRÁNYÍTÓ



FELHASZNÁLÓI KÉZIKÖNYV



-
- | | |
|--------------------------------|-----------------------|
| 1. Oldalválasztó kapcsoló | 5. Memóriaváltás |
| 2. Hangerő növelése | 6. Kedvencek gomb |
| 3. Hangerő csökkentése | 7. Alapbeállítás gomb |
| 4. Elnémítás/Némítás feloldása | 8. Lezárás/Feloldás |

A SurfLink távirányító állandóan be van kapcsolva, így készen áll arra, hogy együtt dolgozzon az Ön hallókészülékével. Távirányítóját lezárhatja, amikor nem használja azt.

Lezárva



Feloldva



Hallókészülékének beállítása:

Bal



Mindkettő




Jobb





Az oldalválasztó kapcsolóval szabályozhatja hallókészülékei beállítását. Ahhoz, hogy mindkét hallókészüléket egyidőben állítsa be, az oldalválasztó kapcsolónak középen kell lennie.

Ahhoz, hogy egyik vagy másik oldali hallókészülékét állítsa be, az oldalválasztó kapcsolót húzza a beállítandó oldalra. Amikor a kapcsoló az egyik oldalon van, a távirányítóval adott parancsokat csak a megfelelő oldali hallókészülék kapja meg.

Alapbeállítás gomb:



Ahhoz, hogy hallókészülékét visszaállítsa az 1-es memóriahelyre, valamint a normál hangerőre, nyomja meg az Alapbeállítás  gombot a távirányítón.

Némítás/Némítás feloldása:

A távirányító segítségével elnémíthatja hallókészülékét. Némításhoz nyomja meg a Némítás/Némítás feloldása  gombot. A némítás feloldásához egyszerűen nyomja meg újra a  gombot.

Megjegyzés: Bármely gomb lenyomásával feloldható a hallókészülékek elnémítása. Ekkor a választott gomb parancsát teljesíti a hallókészülék.

A Kedvencek gomb használata:

- SurfLink média audió streaming
 1. Nyomja meg a Kedvencek  gombot, hogy leállítsa vagy elindítsa az audió streaminget.
- Önellenőrzés
 1. Az oldalválasztó kapcsoló segítségével válassza ki jobb- vagy baloldali hallókészülékét.
 2. Nyomja meg a Kedvencek gombot  egyszer.
 3. Hall majd egy rövid „búgó” hangot.
 4. Hallja majd a teszteredményeket.

Amennyiben további információra van szüksége a fenti szolgáltatást illetően, konzultáljon audiológusával.

FCC ID: EOA-WR
IC: 6903A-WR

FCC Közlemény

Ez a készülék eleget tesz az FCC Szabályzat 15. részének és az RSS-210-ben foglaltaknak. A készülék működtetésére az alábbi két feltétel vonatkozik: (1) Az eszköz nem okozhat káros interferenciát, és (2) az eszköz elfogad bármely interferenciát, beleértve az olyan interferenciát, mely az eszköz nem kívánatos működését okozhatja.

Megjegyzés: A gyártó nem vállal felelősséget a készülék nem engedélyezett módosításából fakadó bármilyen rádió- vagy TV interferenciáért. Ilyen módosítások érvényteleníthetik a felhasználó jogosságát arra, hogy működtesse a készüléket.

A Paradigm ezennel kijelenti, hogy a SurfLink Távirányító eleget tesz az 1999/5/EC Direktívában leírt alapvető követelményeknek és az abban található más releváns rendelkezéseknek. A Megfelelőségi nyilatkozat másolata az alábbi címeről szerezhető be.

Paradigm, Inc.
6600 Washington Ave. South
Eden Prairie, MN USA

Magyarországi képviselő:
Starkey Laboratórium Kft.
1119 Budapest,
Fehérvári út 79.
+36 1 462 6050
www.starkey.hu



Paradigm, Inc. European Headquarters
Wm. F. Austin House, Bramhall Technology Park
Pepper Road, Hazel Grove, Stockport SK7 5BX
United Kingdom



Az elektronikus készülékekből származó szemetet a helyi előírásoknak megfelelően kell kezelni.



A SurfLink távirányítót úgy tervezték, hogy eleget tegyen a legszigorúbb Nemzetközi Elektromágneses Kompatibilitási sztenderdeknek. Ugyanakkor még így is előfordulhat, hogy Ön interferenciát tapasztal, amelyet okozhat nagyfeszültség az elektromos vezetékek környezetében, repülőtéri fémdetektor, elektromágneses mezők más gyógyászati segédeszközökből, rádiójelekből vagy elektrosztatikus kisülésből.

Amennyiben más gyógyászati segédeszközt használ vagy beültethető gyógyászati segédeszköze van (mint például defibrillátor vagy szívritmus-szabályozó) és kíváncsi rá, hogy a SurfLink távirányítója okozhat-e interferenciát a gyógyászati segédeszközével, kérjük, konzultáljon orvosával vagy a segédeszköz gyártójával a zavarás kockázatáról. .

Ne használja SurfLink távirányítóját MRI vizsgálat alatt.

Repülőgépeken való használat

SurfLink távirányítóját ne használja repülőgépen, hacsak a repülőgép személyzete kifejezetten engedélyt nem adott rá.

Nemzetközi használat

A SurfLink távirányító egy adott jóváhagyott rádiófrekvencián működik, amely az Ön országára vagy régiójára vonatkozik, és lehet, hogy nincs jóváhagyva az Ön országán vagy régióján kívül. Vegye figyelembe, hogy nemzetközi utazás során a hallókészülék működése interferenciát okozhat más elektronikus készülékeknél, vagy más elektronikus készülékek okozhatnak interferenciát az Ön SurfLink távirányítójánál.

A SurfLink távirányító eleme nem cserélhető. Kérjük, ne kísérelje meg kicserélni az elemet.

