





Compatibilità Dispositivi

Scopri se il tuo dispositivo è compatibile con l'app My Starkey scansionando il codice sottostante con la fotocamera del tuo smartphone.



SCARICA L'APP:

1. Apri **App Store**  sui dispositivi Apple o **Google Play**  sui dispositivi Android.
2. Nella casella di ricerca, digita  **My Starkey**.
3. Seleziona **OTTIENI** sui dispositivi Apple o **INSTALLA** sui dispositivi Android per scaricare l'app sul tuo dispositivo.



Per l'elenco dei dispositivi compatibili, visita il sito <https://www.starkey.it/apparecchi-acustici/app/my-starkey/compatibilita>

Scopri di più sull'app My Starkey

Visita il sito

<https://www.starkey.it/apparecchi-acustici/app/my-starkey>

per maggiori informazioni, istruzioni sull'utilizzo e video dimostrativi.



www.Starkey.com

Starkey Italy S.r.l.

Via Lombardia, 2A - 20068 Peschiera Borromeo (MI)
Tel. +39 02 92 72 181 - Fax. +39 02 92 14 19 65
info@starkey.it - www.starkey.it

L'app può presentare lievi differenze a seconda del telefono utilizzato. NOTA: i telefoni di uno stesso modello possono differire da Paese a Paese. Ciò può influire sulla compatibilità in alcuni Paesi.

Starkey, il logo Starkey, Genesis e Starkey Edge sono marchi commerciali di Starkey Laboratories, Inc. ©2024 Starkey Laboratories, Inc. Tutti i diritti riservati. Bluetooth® è un logo e marchio registrato di proprietà di Bluetooth SIG, Inc. Apple Watch®, Apple e App Store sono marchi commerciali di Apple, Inc. registrati negli Stati Uniti e in altri Paesi e regioni.

©2024 Starkey Laboratories, Inc. Tutti i diritti riservati. 9/24 BRO3009-00-IT-ST



My Starkey

App Mobile

Facile come sempre.
Potente quanto basta.





Gli apparecchi acustici wireless Starkey Edge AI o Genesis AI possono connettersi all'app My Starkey compatibile tramite la tecnologia Bluetooth®.

- **Sentire meglio ovunque**

Effettua regolazioni in tempo reale per ottenere un ascolto più chiaro e una riduzione del rumore anche negli ambienti di ascolto più difficili.

- **Suggerimenti, strumenti e risorse**

Adattati all'uso degli apparecchi acustici più velocemente grazie a istruzioni d'uso rapide, consigli, e video. Tutto su misura in base al tuo percorso uditivo.

- **Monitoraggio salute e benessere**

Monitora le attività e l'esercizio fisico quotidiani per mantenerti in salute. Stabilisci e raggiungi i tuoi obiettivi salute, passi, esercizio fisico e altro ancora.

**Prendersi cura del proprio udito non è mai stato così facile.
Vivi al meglio la tua vita con My Starkey.**



Collegamento di uno o più apparecchi acustici con un dispositivo Apple compatibile

1. Sul dispositivo, assicurati che il **Bluetooth** sia **attivo**.
2. Seleziona **Impostazioni > Accessibilità > Apparecchi acustici**.
3. **Spegni e riaccendi** gli apparecchi acustici per attivare la modalità di abbinamento.
4. Dovresti visualizzare i tuoi apparecchi acustici sotto **APPARECCHI ACUSTICI MFI** (ad es. **"Apparecchi acustici di Jane"**). Seleziona questa voce.
5. Seleziona **Abbina** per ogni apparecchio acustico (**DESTRO** e **SINISTRO**). L'abbinamento è completato.
6. Apri l'**app My Starkey** e segui le istruzioni per creare il tuo account e collegare gli apparecchi acustici.



Cambia i programmi e regola il volume in modo rapido e intuitivo sul tuo Apple Watch compatibile.

Per istruzioni su come installare l'app My Starkey sul tuo Apple Watch, visita la **sezione Impara** dell'app.



Collegamento di uno o più apparecchi acustici con un dispositivo Android compatibile

1. Seleziona l'**icona Impostazioni** sul tuo dispositivo.
2. Assicurati che il **Bluetooth** sia **attivo**.
3. **Spegni e riaccendi** gli apparecchi acustici per attivare la modalità di abbinamento.
4. Apri l'**app My Starkey** e segui le istruzioni per creare il tuo account e collegare gli apparecchi acustici.
5. Quando vengono elencati gli apparecchi acustici, seleziona una o più caselle accanto a ogni apparecchio acustico (**DESTRO** e **SINISTRO**). Seleziona **CONNETTI**. L'abbinamento è completato.

