



AUDIBEL

My AUDIBEL App

**Die App, die weit über
besseres Hören hinausgeht.**





Ihre Audibel Hörsysteme können über Bluetooth®-Technologie mit der My Audibel-App verbunden werden.

- **Klangoptimierung für jede Situation**
Nehmen Sie Anpassungen zur Sprachoptimierung und zur Reduzierung von Störgeräuschen selbst in schwierigsten Hörumgebungen vor.
- **Kurzanleitungen, Tipps und Videos**
Kurzanleitungen, Tipps und Videos helfen Ihnen, sich schneller an Ihre Hörsysteme zu gewöhnen.
- **Gesundheit und Wohlbefinden**
Behalten Sie Ihre Hörgewohnheiten und Ihre Aktivität im Alltag im Blick. Setzen Sie sich Ziele, um Ihre Wohlbefinden zu steigern.

In Kombination mit der benutzerfreundlichen My Audibel-App bieten Audibel Hörsysteme noch mehr Optionen.

My Audibel ist kompatibel mit Aris AI, Vitality AI, A Series AI und Intrigue AI Hörsystemen.



Smartphone-Kompatibilität

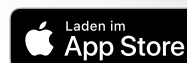
Finden Sie heraus, ob Ihr Mobilgerät mit der My Audibel-App kompatibel ist, indem Sie den unten stehenden QR-Code mit der Kamera Ihres Gerätes scannen.



Eine Liste kompatibler Geräte finden Sie auch unter:
www.audibelhoeren.de/kompatibilitaet

App herunterladen

1. Öffnen Sie den **App Store**  auf Apple-Geräten oder **Google Play**  auf Android-Geräten.
2. Geben Sie im Suchfeld ein.
3. Tippen Sie bei Apple-Geräten auf **LADEN** oder auf Android-Geräten auf **INSTALLIEREN**.





Hörsystem(e) mit Apple-Geräten koppeln

1. Stellen Sie sicher, dass **Bluetooth EINGESCHALTET** ist.
2. Tippen Sie auf das Symbol **EINSTELLUNGEN**. Wählen Sie **BEDIENUNGSHILFE > HÖRHILFEN**.
3. Schalten Sie Ihre Hörsysteme **AUS** und wieder **AN**, um den Kopplungsmodus zu aktivieren.
4. Unter **MFI-Hörgeräte** sollten Sie Ihre Hörsysteme sehen (z. B. „**Stefans Hörgeräte**“). Tippen Sie auf die Hörsysteme.
5. Für jedes Hörsystem (**RECHTS** und **LINKS**) wird ein Dialogfeld eingeblendet. Tippen Sie in jedem Dialogfeld auf „**KOPPELN**“.
6. Öffnen Sie die **My Audibel-App** und folgen Sie den Anweisungen zum Erstellen Ihres Accounts und zum Verbinden der Hörsysteme.



Wechseln Sie Programme und passen Sie die Lautstärke schnell und einfach auf Ihrer kompatiblen Apple Watch an.

Besuchen Sie den Bereich „**Lernen**“ in der App, um Anleitungen zur Installation der My Audibel-App auf Ihrer Apple Watch zu erhalten.



Hörsystem(e) mit Android-Geräten koppeln

1. Tippen Sie auf das Symbol **EINSTELLUNGEN**.
2. Stellen Sie sicher, dass **Bluetooth EINGESCHALTET** ist.
3. Schalten Sie Ihre Hörsysteme **AUS** und wieder **AN**, um den Kopplungsmodus zu aktivieren.
4. Öffnen Sie die **My Audibel-App** und folgen Sie den Anweisungen zum Erstellen Ihres Accounts und zum Verbinden der Hörsysteme.
5. Wählen Sie das/die Kästchen (**RECHTS** und **LINKS**) neben Ihren angezeigten Hörsystemen aus. Tippen Sie auf **VERBINDEN**.



Lernen Sie mehr über die My Audibel-App

Besuchen Sie audibelhoeren.de/hoergeraete/my-audibel für Gebrauchsanweisungen, Anleitungsvideos und weitere Informationen zu den Funktionen.



www.Audibelhoeren.de

AUDIBEL

Die App kann je nach Smartphone geringfügige Unterschiede aufweisen.

HINWEIS: Selbst Smartphones desselben Modells können sich von Land zu Land unterscheiden. Dies kann die Kompatibilität in einigen Ländern beeinflussen.

Audibel, das Audibel-Logo und Aris sind Marken von Starkey Laboratories, Inc.

©2026 Starkey Laboratories, Inc. Alle Rechte vorbehalten.

Die Wortmarke und die Logos von Bluetooth® sind eingetragene Marken der Bluetooth SIG, Inc. Apple Watch®, Apple und App Store sind Marken von Apple, Inc., eingetragen in den USA und anderen Ländern und Regionen.